

はじめにお読みください

全体的な受講の流れと オンデマンド受講の手引き

オンライン視聴に必要なこと： 第57回内部監査推進全国大会

1. ご自身の視聴環境を必ずご確認ください。

(1日目：Zoomによるライブ配信〔会場での対面形式参加の方は不要です〕)

Zoomミーティングに参加した際、音声・動画が利用できる環境であることをご確認ください。

(2日目以降：オンデマンド配信〔参加者全員が対象〕)

テスト動画視聴ページを用意しております。「第57回内部監査推進全国大会」の動画をご覧いただく前にテスト動画が視聴可能であることをご確認ください。

2. 視聴に必要な情報を以下の時期にそれぞれの送信元から送信します。

これらの情報を使用してオンライン視聴ください。

(1日目：Zoomによるライブ配信視聴に必要な情報〔参加者全員が対象（会場での対面形式参加の方にもお送りします）〕)

開催1日目の3営業日前【9月20日（水）】にご登録のメールアドレス宛に「no-reply@zoom.us」から視聴に必要な情報（URL、講演レジュメダウンロード先等）を記載した「登録受付票」を対象にお送りします。

(2日目以降：オンデマンド配信視聴に必要な情報〔参加者全員が対象〕)

オンデマンド配信開始の3営業日前【9月21日（木）】にご登録のメールアドレス宛に「online-kenshu@iiajapan.com」から、本大会視聴用URLおよび「視聴コード」をお送りします。

参加までの全体的な流れ

お申込みの前に必ずご確認ください

送信元：no-reply@zoom.us

送信元：online-kenshu@iiajapan.com

使用機器の動作確認 お申込み 9月20日(水) 9月21日(木) 大会1日目 2日目以降参加 10月16日(月) 配信期間終了後

オンデマンド動画視聴テスト
(本手引きの3-7ページをご覧ください)

ご自身の利用環境において当協会オンデマンド配信サイトで動画視聴・資料ダウンロードが可能であることをお申込みの前に必ずご確認ください。

「会場参加+オンデマンド」

参加証
請求書

お申込み完了後当協会より郵送

※急遽会場でのご参加が難しくなった場合は、Zoom視聴「登録受付票メール」記載の情報を使用してZoom視聴いただくことも可能です。

会場での参加

参加証
を会場受付にてご提出ください。

大会1日目の模様をオンデマンド配信コンテンツとして10月2日(月)に追加

Zoom視聴
登録受付票

オンデマンド視聴
視聴コード



視聴期間中のみ
ご視聴いただけます

Zoomミーティング視聴テスト
(別紙「Zoom受講の手引き」をご覧ください)

オンデマンド動画視聴テスト
(本手引きの3-7ページをご覧ください)

「Zoomによるライブ配信参加+オンデマンド」

(主な記載内容)

- ・視聴日時
- ・受講対象 (= 参加者氏名)
- ・ウェビナー接続用URL
- ・資料ダウンロード用URL

当日のプログラムのとおりZoom配信いたしますので、登録受付票メール記載の情報を使用しご視聴ください。

参加証
請求書

お申込み完了後当協会より郵送(本参加証はオンライン参加に使用しません)

(主な記載内容)

- ・視聴期間
- ・受講対象 (= 参加者氏名)
- ・視聴ページURL
- ・視聴コード

視聴ページは、視聴期間外にアクセスした場合、「お探しのページが見当たりませんでした。」と表示されますが、エラーではありません。本大会視聴期間内に再度アクセスください。

※資料ダウンロードは、視聴コード利用後、各コンテンツ動画視聴ページから行ってください。

Zoom配信：
2023年 9月25日(月)
13:30~18:10


オンデマンド配信視聴期間：
2023年 9月26日(火)10:00
~ 10月16日(月)16:00

本大会終了(≡配信期間終了)

修了証



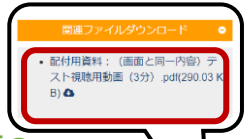
修了証メールは遅くとも10月20日(金)までに送信



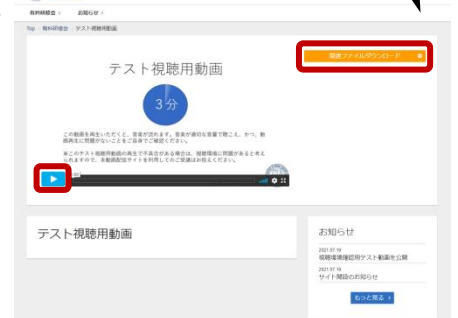
視聴コードの利用が必要な動画を視聴しようとした場合、左図のように「本編を視聴するには、視聴条件をご確認ください（有料研修会の場合）→ 視聴コード入力はお済みですか。」というメッセージが表示され、動画の視聴と講演資料のダウンロードができません。視聴コードをお持ちで、その視聴コードが有効期限内であれば、視聴が可能です。

「テスト視聴用動画」の視聴を例に視聴コードを使った動画の視聴方法をここでご確認ください。

本動画に関連するファイルがある場合のみ表示され、ファイル名をクリックするとダウンロードが開始されます。



5. 選択した動画の視聴画面で動画を再生



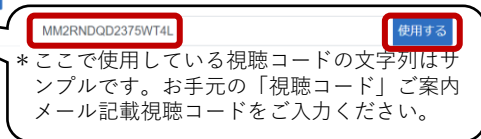
選択した動画の視聴画面内にある「再生」ボタンをクリックすると、動画再生がはじまります。

1. 動画視聴ページを開く



「視聴ページURL」と「視聴コード」をご用意のうえ、視聴ページURLをブラウザで開いてください。

2. 視聴コードの入力



*ここで使用している視聴コードの文字列はサンプルです。お手元の「視聴コード」ご案内メール記載視聴コードをご入力ください。

「コードを入力」と書かれた枠内に複数の半角英数字で構成された文字列「テスト視聴用動画視聴コード」を入力し、「使用する」ボタンをクリックください。

3. 視聴コード認証完了




「コードの認証が完了しました。有効期限内に必ずご視聴を終えてください。」と表示され、お使いのブラウザ（※1）で本視聴コードでの再生が可能になりました。

4. 視聴したい動画をクリック



「動画一覧」タブ内に表示された動画の一覧から視聴したい動画をクリックください。

認証できない



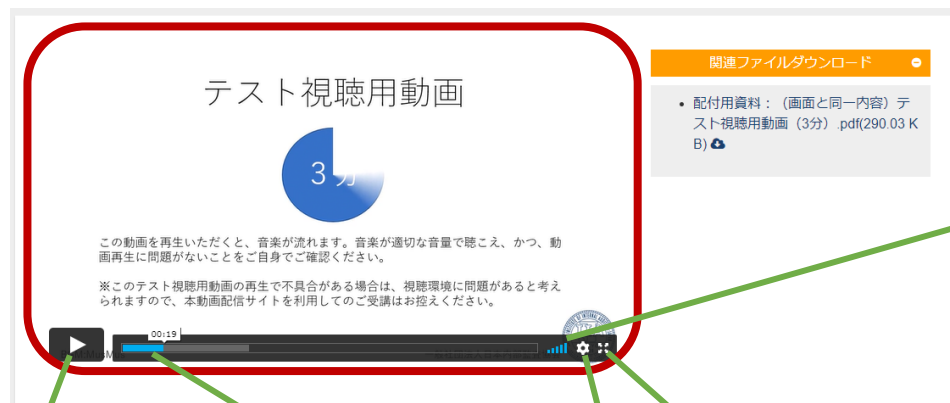
誤った視聴コードを入力、または無効な視聴コードを入力して「使用する」ボタンを押した場合、「無効なコードが入力されました」と表示され、視聴コードの認証が完了せず、動画の視聴はできません。お手元の視聴コードが視聴したい研修会の視聴コードかどうか、今一度お確かめのうえ、再度ご入力ください。

(※1) 視聴コードの利用有無については、動画配信サイト上のログとお使いのブラウザで管理されています。視聴コードを使用したブラウザとは異なるブラウザ、別なPC/モバイル端末での視聴コードの利用はそれぞれ個別の視聴コード利用回数として記録されます。また、同じPCの同じブラウザを使用している場合でも、視聴コードの入力を再度促される場合もございますので、ご視聴の際は視聴コードをお手元にご用意ください。


※このページに掲載の画面はすべてサンプルです。実際の画面は変更となる可能性がありますので、あらかじめご了承ください。


ご視聴には、「動画視聴サイト上の操作」と「再生音量調整」が必要です。

動画視聴サイト上での操作



「再生/一時停止」

 再生中は左図のようになり、クリックすると動画再生が一時停止状態になります。

 一時停止中は左図のようになり、クリックすると動画が再生されます。

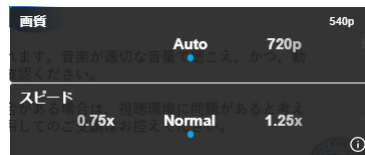
「再生進捗状況」

再生中の時間が表示され、既に再生を済ませた部分が青く、動画再生のためのデータ受信が終わっている部分が灰色で表示されます。視聴したい箇所をクリックすることで再生開始箇所を変更することが可能です。

「全画面表示」

クリックすると画面いっぱいに動画を表示させることが可能です。解除するには、キーボードの「Esc」キーを押してください。

「設定変更」



再生中の動画の画質、スピード（再生速度）を変更することができます。必要であれば、ご希望の画質・スピードを選び、クリックください。


※再生用のコントロールバーが表示されない場合、動画部分（赤枠内）にマウスを重ねると自動的に再生用のコントロールバーが表示されます。


再生音量調整

「動画視聴サイト上の操作」で再生音量は最大だが、PC本体の音量はミュートになっているということもあります。必ず「動画視聴サイト上の操作」と「（PC上の）音量調整」のどちらもご確認ください。

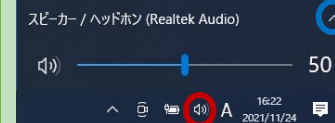
「動画視聴サイト上での音量調節」

再生中の音量が表示されています。

 左図は音量0状態。

 左図は音量最大状態。

「PC上の音量調節」



○部分のスピーカーのアイコンをクリックし、再生デバイス上での音量を調節ください。再生用デバイスが複数ある場合は○部分の上向き印をクリックし、再生デバイスを選択したうえで適切な再生デバイス上での音量を調整ください。

※このページに掲載の画面はすべてサンプルです。実際の画面は変更となる可能性がありますので、あらかじめご了承ください。

■ 本大会の講演を1つの画面で複数名で視聴することは可能ですか。

視聴コードは視聴者ごとに異なるコードをお送りしております。お手元の視聴コードは受講者本人以外のご利用はご遠慮ください。ただし受講者同士であれば、1つの画面でご視聴いただくことは可能です（**受講者でない方のご視聴は固くお断りします**）。

■ 受講に当たってWebカメラ・マイクは必要ですか。

本動画配信はライブ配信ではなく、事前収録した動画を配信しております。したがって、音声・動画による双方向にやりとりはございませんので、視聴用端末にWebカメラやマイクの接続は不要です。

■ 講演者に質問したい。可能ですか。

可能ですが、本動画配信サイトのお問合せからではなく、講演者へのご質問は「**online-kenshu@iiajapan.com**」宛にメールで、件名「質問 第57回内部監査推進全国大会」として、ご送信ください（複数のコンテンツがふくまれておりますので、必ず質問対象の講演名/講演者名を明記ください）。また、ご質問すべてに対応できない場合、および、回答に日数がかかる場合があることをあらかじめご了承ください。

■ 講演動画は何回でも視聴できるのでしょうか。

講演動画は視聴期間内であれば、**何度でも視聴できます**。また、平日だけでなく、土、日、祝日も時間帯を問わず視聴可能です。お会社にてPCで途中まで動画を視聴し、自宅にてご自身の端末で途中から視聴することも可能です。ただ、頻度等条件により本動画配信システムにて不正視聴として認識された場合自動的に視聴ロックされる可能性がございますことを、あらかじめご了承ください。視聴コードがロックされた場合は、7ページの「**視聴期間内だが動画の視聴ができない**。」の項目をご確認ください。

■ 視聴期間内だが、「無効なコードが入力されました」と表示されて手元の視聴コードが使えない。

この場合、考えられる状態は2つあります。「入力した視聴コードが間違っている」か「視聴コードがロックされている」のどちらかです。「入力した視聴コードが間違っている」ことが多くございますので、先ずはご入力いただいた視聴コードについて、以下の点をお確かめください。

- ・ **本大会の視聴コードを入力しているかご確認ください**
(例：「入力ミス」、「テスト動画視聴用の視聴コード」や「他の研修会の視聴コード」を使用)
- ・ **本大会の視聴コードを正しく入力しているが、前後にスペースや不要な文字列が含まれている**
(視聴コードメールからコピーした文字列を貼付けた際に発生することが多いようです)



* 上記視聴コードはサンプルであり、実際の視聴コードとは異なります。

「視聴コードがロックされている」場合については、（受講者でない方の視聴を防ぐため）不正視聴防止対策を施しているため、本動画配信システムが利用ログにより、自動的に当該視聴コードをロックし、利用を一時停止したものと考えられます。事務局で視聴コードの利用履歴を確認したうえで使用方法に問題がないことを確認し、再度視聴できるよう対応いたしますので、**本動画サイトのお問合せフォーム**より、「お問合せ種別」にて『有料研修会の「視聴コード」について』をご選択のうえ、「お問合せ内容」に**ご自身の利用中の視聴コードを明記**いただき、ご連絡ください。ご返信には数日かかる場合がございますので、あらかじめご了承ください（お問合せの前に、本大会に対応した正しい視聴コードであることをご確認ください）。

■ 視聴期間内だが動画の視聴ができない。

視聴コードが適用されていない場合

動画の再生ができず、動画再生される部分に、「本編を視聴するには、視聴条件をご確認ください（有料研修会の場合）→ 視聴コード入力はお済みですか。」という文字が表示されていれば、視聴ページで本大会の視聴コードを適用する必要がありますので、お持ちの本大会の視聴コードをご入力のうえ、「使用する」ボタンをクリックください。

動画が再生される部分（動画再生ページ左中央部分）に何も表示されない場合

お使いの端末、またはネットワーク、もしくはその両方のセキュリティ設定により動画視聴できないものと推測されます。まず、「テスト視聴用動画」ページにて、動画の再生が可能かお確かめください。テスト視聴用動画の再生ができない場合、お手元の視聴環境（端末/ネットワーク）を別のものにご変更いただくか、お会社のPCやネットワークを利用して視聴する際は、お会社のセキュリティ等のご担当者にご相談ください。

ネットワーク環境が悪い場合（動画が再生されない、途中で動画がフリーズしてしまった）

ネットワークの環境が悪い場合は、まずは「テスト視聴用動画」ページで視聴できるか（音声も正常に聞こえるか）をご確認ください。正常に動画が視聴できない場合は、お使いのPC等使用機器をご変更いただくか、ネットワーク環境が整っているところでの視聴をお願いいたします（インターネット環境が悪いなか、何回もアクセスされるとすぐに視聴コードがロックされる可能性がございます）。

- 本大会の全ての動画を視聴しましたが、「修了証メール」が手元に届きません。

本大会の「修了証メール」は、配信終了日（10月16日）の翌日以降に、お申込み時にご登録いただいたメールアドレス宛にお送りいたします。2023年10月20日(金)を過ぎても「修了証メール」が届かない場合は、お手数ですが事務局までご連絡ください。各受講者の動画視聴完了時に自動的に「修了証メール」が送信されるわけではございませんので、あらかじめご了承ください。

- 期間内に本大会の動画を全て視聴することができませんでしたが、視聴期間を延長できますか。期間内に本大会の全ての講義の資料をダウンロードすることができませんでしたが、資料をいただけますか。

本大会開催期間外に、動画視聴・資料ダウンロードいただくことはできかねますので、動画視聴・資料ダウンロードのどちらも、本大会開催期間内に各自で行ってくださいますよう、お願いいたします。

- 動画が多すぎてどの動画を見たか分からなくなりました。オンデマンド配信サイトの機能上、自分自身で動画視聴の有無を確認する方法はありますか。

ございません。ご自身で視聴した動画については、各自でご案内のプログラム等にチェックする等して視聴有無を把握していただきますよう、お願いいたします。