

はじめにお読みください

# Zoom による定時配信受講のための手引き

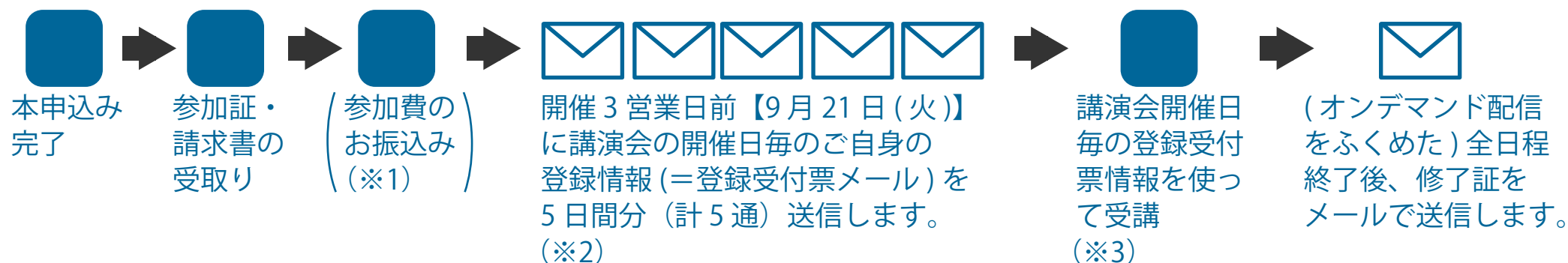
第 55 回内部監査推進全国大会

オンライン受講を開始するために必要なこと：

1. ご自身の視聴環境を必ずご確認ください。
2. 開催の3 営業日前【9 月21日（火）】にご登録のメールアドレス宛に「no-reply@zoom.us」から視聴に必要な情報（URL、講演レジュメダウンロード先等）を記載した「登録受付票」を配信日分（5 日間分、計 5 通）お送りします。
3. 大会当日は「登録受付票」記載の情報を用いてオンライン受講ください。

（※） 参加費のお振込みが遅れる場合は、事前に「online-kenshu@iiajapan.com」までご連絡ください。

# オンライン受講の全体的な流れ



- （※1） お振込みから入金確認まで数日かかる場合がございます。期日までにお振込みが間に合わない場合は、「online-kenshu@iiajapan.com」までご一報ください。
- （※2） ご登録のメールアドレス宛に「no-reply@zoom.us」からオンライン受講のためのURL、講演レジュメダウンロード先等を記した「登録受付票」を配信日分送信します。
- （※3） 「登録受付票」に記載されているリンク情報は、開催日・受講者毎に異なります。この情報を使用して受講できるのは、お申込みいただいたお一人様だけです。この情報を他者に伝えた場合、本大会を受講できなくなる場合がございますので、大切に保管・ご使用ください。

## 事前準備のお願い

- 本大会は Zoom ウェビナーによる動画配信を予定しておりますので、Zoom ウェビナーの動画視聴できる環境が整っていることをご確認ください。また、本動画配信はリアルタイム配信ではなく、**事前に収録した動画を指定日時に配信**します。受講者側のカメラ機能・マイク機能は無効化の設定をしていますので、視聴用端末に Web カメラ・マイクが無くても問題ございません。



収録済動画の配信のため Zoom を介して直接講演者にご質問・ご挨拶いただくことはできません。

講演者へのご質問がおありの際は、「online-kenshu@iiajapan.com」までメールで件名「質問 第55回内部監査推進全国大会」とし、お送りください。

また、ご質問には全てに対応できない場合、および、回答に日数がかかる場合があることを予めご了承ください。



「Zoom 動作確認テストページ（<https://zoom.us/test>）」にご接続いただき、ご利用の環境で Zoom が正常に動作することをご確認ください。

ご視聴の際は、接続環境安定のためなるべく**無線ではなく有線をご利用ください**。  
無線での接続の場合回線状況によっては音声途切れたり動画再生がうまくいかない場合がございます（スマートフォンやタブレットでのご視聴も可能です）。

# 事前準備のお願い

□ 講演会開催日毎のご自身の登録情報（登録受付票メール）を受信し、ご参加ください。

① 講演会開催日毎のご自身の登録情報の受信

② 講演会開催日毎のご自身の登録情報を使って受講

例：9月27日（月）ウェビナー登録完了後に受信するメール本文の一部



登 録 受 付 票

太郎 監査 様、  
「【9/27 開催】第55回内部監査推進全国大会  
のご登録ありがとうございました。本研修会  
下記 URL からダウンロードをお願いいたしま  
【ダウンロード用 URL】

[http://www.iiajapan.com/pdf/ml/20210927\\_01online.pdf](http://www.iiajapan.com/pdf/ml/20210927_01online.pdf)

日時：2020年9月27日 09:00 AM 大阪、札幌  
PC、Mac、iPad、iPhone、Android デバイス  
ここをクリックして参加

注：このリンクは他の人と共有  
カレンダーに追加 Google カレンダー  
ウェビナー ID：961 888 6282  
パスワード：3497741

【ヘルプ（Zoom 公式ホームページ）】※ 動作  
<https://support.zoom.us/hc/ja/categories/2>  
※このメールは送信専用です。ご返信いた  
お手数ですが研修会に関するお問合せは、  
<https://sec.iiajapan.com/info/form/training.php?action=scrip>

レジュメデータを  
ダウンロードしてください。

「ここをクリックして参加」をクリックし、  
ご利用の環境に応じた方法で接続ください  
(選択した接続方法によってはパスワード等  
の入力を求められる場合があります。  
詳しくは次ページをご覧ください)。

このリンク情報はご自身専用の情報です。  
このリンクを使って参加できるのは1名のみです。(※)

Zoom アプリケーションまたは  
ブラウザでご視聴ください。

1日分

(※) リンク情報が他人の手に渡ってしまった場合、ご自身が視聴できなくなる場合がございますので、大切に保管・ご利用ください。

\* 登録いただいたメールアドレス宛に「no-reply@zoom.us」というアドレスから「登録受付票」が送信されます。「no-reply@zoom.us」からのメールを必ず受信できるように事前の設定をお願いいたします。


\* このページに掲載の画面は全てサンプルです。実際の画面は変更となる可能性がありますので、予めご了承ください。

# Zoom ウェビナー接続方法

- 講演会開催日毎のご自身の登録情報を使ってご参加ください。



前述の「Zoom 動作確認テストページ」で動作に問題がないことを確認した環境でご参加ください。



「ここをクリックして参加」をクリックするとブラウザが立ち上がります

Zoom アプリケーションがインストールされている場合は、「Zoom Meetingsを開く」をクリックして Zoom アプリケーションを起動し、パスワードを入力して「ミーティングに参加」ボタンをクリックください。

ブラウザから参加される場合は、Zoom アプリケーションを起動しないで、「ブラウザから起動してください」をクリックください。その後表示される画面で必要事項を入力し、「参加」ボタンをクリックください。



Zoom アプリケーションによる参加画面サンプル



ブラウザによる参加画面サンプル

どちらかでご参加ください

出欠確認と参加状況の確認のために、ログ（アクセス時刻、退出時刻等）を取得しております。必ず講演会開催日毎のご自身の登録情報を使ってご参加ください。

- \* ブラウザでご参加は可能です。しかし、音声のみ・音声無しの動画での視聴は認められておりません。そのため、Microsoft Internet Explorer や Microsoft Edge（従来版）では接続できませんので、その点ご了承のうえでご参加ください。
- \* このページに掲載の画面は全てサンプルです。実際の画面は変更となる可能性がありますので、予めご了承ください。

## よくあるご質問と回答

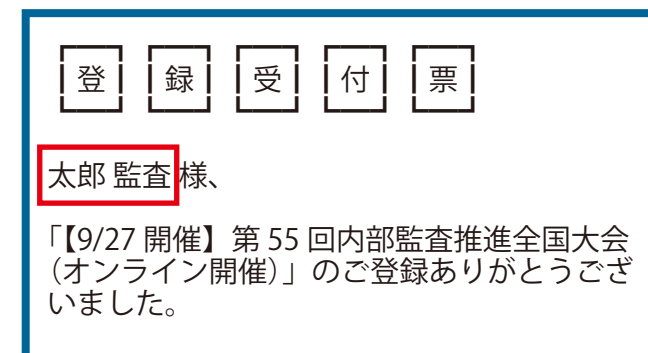
### □ 受講にあたって Web カメラ・マイクは必要ですか。

本動画配信はリアルタイム配信ではなく、事前に収録した動画を指定日時に配信します。したがって、音声・動画による双方向のやりとりはございませんので、視聴用端末に Web カメラやマイクの接続は不要です。



### □ 登録受付票メール等の氏名表記が「姓・名」の順になっていない。

Zoom ウェビナーの機能を使用して本メールを送信しております。仕様上協会では変更できませんので、ご容赦くださいますようお願いいたします。なお、当協会内のデータとしては「姓」「名」それぞれのデータ項目で登録されてますのでご安心ください。



### □ 講演者に質問・挨拶したい場合はどうすればよいですか。

収録済動画での配信のため Zoom を介して直接講演者にご質問いただくことはできません。講演者へのご質問は、「online-kenshu@iiajapan.com」までメールで、件名「質問 第55回内部監査推進全国大会」とし、お送りください。また、ご質問には全てに対応できない場合、および、回答に日数がかかる場合があることを予めご了承ください。

## よくあるご質問と回答

- 講演会を1つの画面で複数名で視聴することは可能ですか。

受講者同士であれば、1つの画面でご視聴になることは可能です(受講者でない方のご視聴は固くお断りします)。ただし、1つの画面を視聴するだけでは視聴者全員の出席を当協会を確認することができません。ご自身の出席のログを記録するためには、講演会開催日毎のご自身の登録情報を使って、別の端末でご参加いただく必要があります。

- 登録受付票メールに本来表示される「ここをクリックして参加」のリンクが無い。

その場合は、登録受付票メール本文の「ここをクリックして参加」の下に記載しております「ウェビナーID」と「パスワード」を用いて下記手順でご参加いただく事が可能です。

【参加手順 (Zoom アプリケーションをご利用の場合)】

- ① Zoom のアプリケーションを立ち上げて「ミーティングに参加」をクリック。
- ② 「ミーティングIDまたは個人リンク名を入力」の欄にメールに記載の「ウェビナーID」を入力し、「名前を入力」の欄にお名前を入力して「参加」をクリック。
- ③ ミーティングパスワードの欄に「パスワード」を入力して「ミーティングに参加」をクリック。
- ④ 再度メールアドレスとお名前を入力して「Web セミナーに参加」をクリックでご参加可能です。

- 何 CPE 単位が取得できますか。また、その証明書を手に入れますか。

本大会にご参加いただいた方には 25CPE 単位付与されます。(オンデマンド配信をふくめた) 全日程終了後、修了証をメールで送信します。そのメールを証明書としてお使いください。