

はじめにお読みください

「第55回内部監査推進全国大会」オンデマンド視聴のための手引き

オンデマンド視聴を開始するために必要なこと：

1. ご自身の視聴環境を必ずご確認ください。

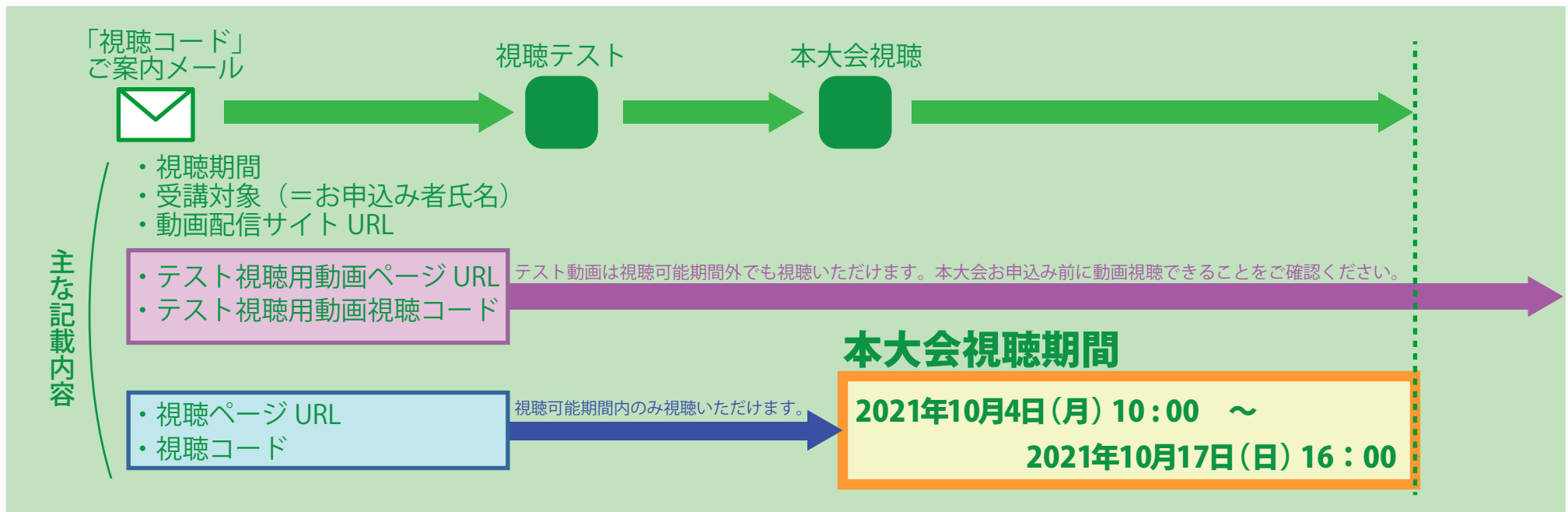
テスト動画視聴ページを用意しております。「第55回内部監査推進全国大会」の動画をご覧いただく前にテスト動画が視聴可能であることをご確認ください。

2. オンデマンド配信開始 [10月4日(月)] の3営業日前【9月29日(水)】にご登録のメールアドレス宛に「online-kenshu@iiajapan.com」から、本大会視聴用 URL および視聴コードを記載した「視聴コード」ご案内メールをお送りします。

3. 本大会視聴用 URL へアクセスいただき、記載の視聴コードを入力して「第55回内部監査推進全国大会」を本大会視聴期間中にご視聴ください。

(※) 参加費のお振込みが遅れる場合は、事前に「online-kenshu@iiajapan.com」までご連絡ください。

オンデマンド視聴の全体的な流れ



□ 本大会視聴期間外に「視聴ページ」にアクセスした場合

視聴ページは、視聴期間外にアクセスした場合、右図のようなメッセージが表示されます。**エラーではありません。**本大会視聴期間内に再度アクセスください。




お探しのページが見当たりませんでした。

このページは削除・URL変更、または、利用期間外である可能性があります。利用期間外である場合は利用期間中でないと表示されませんので、お手元の利用期間をご確認ください。

- ※ 当協会営業日以外はお問合せにお応えできませんので、ご了承ください。
- ※ 視聴に関するお問合せはお電話でいただくより、本動画配信サイトからお問合せフォームにてお問合せいただいた方がスムーズにお応えできると存じます。お手数ですが、お問合せの際はご自身がご利用になっている視聴コードをご記入ください。
- ※ このページに掲載の画面は全てサンプルです。実際の画面は変更となる可能性がありますので、予めご了承ください。

視聴コードを使った動画の視聴方法（テスト視聴用動画）



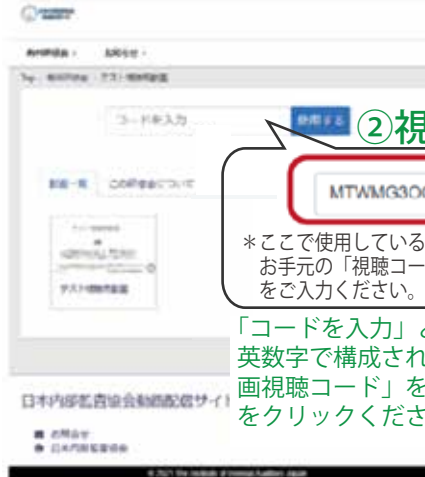
視聴コードの利用が必要な動画を視聴しようとした場合、左図のように「本編を視聴するには、視聴条件をご確認ください。」というメッセージが表示され、動画の視聴と講演資料のダウンロードができません。視聴コードをお持ちで、その視聴コードが有効期限内であれば、視聴が可能です。

「テスト視聴用動画」の視聴を例に視聴コードを使った動画の視聴方法をここでご確認ください。

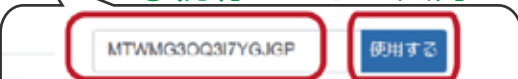
必要な情報

- テスト視聴用動画ページ URL
- テスト視聴用動画視聴コード

① 動画視聴ページを開く



② 視聴コードの入力



*ここで使用している視聴コードの文字列はサンプルです。お手元の「視聴コード」ご案内メール記載の視聴コードをご入力ください。

「コードを入力」とかかれた枠内に複数の半角英数字で構成された文字列「テスト視聴用動画視聴コード」を入力し、「使用する」ボタンをクリックください。

上記「必要な情報」をご用意のうえ、ブラウザで「テスト視聴用動画ページ URL」を開いてください。

③ 視聴コード認証完了



「コードの認証が完了しました。有効期限内に必ずご視聴を終えてください。」と表示され、お使いのブラウザ(※1)で本視聴コードでの再生が可能になりました。

④ 視聴したい動画をクリック

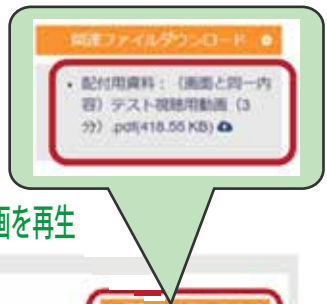


「動画一覧」タブ内に表示された動画の一覧から視聴したい動画をクリックください。

⑤ 選択した動画の視聴画面で動画を再生



選択した動画の視聴画面内にある「再生」ボタンをクリックすると、動画再生がはじまります。



本動画に関連するファイルがある場合のみファイルが表示され、ファイル名をクリックするとダウンロードが開始されます。

認証できない!



誤った視聴コードを入力、または、無効な視聴コードを入力して「使用する」ボタンを押した場合、「無効なコードが入力されました」と表示され、視聴コードの認証は完了せず、動画視聴できません。お手元の視聴コードがこのテスト視聴用動画視聴コードかどうか、今一度確かめのうえ、再度ご入力ください。


(※1) 視聴コードの利用有無については、動画配信サイト上のログとお使いのブラウザで管理されています。視聴コードを使用したブラウザと異なるブラウザ、別な PC/モバイル端末での視聴コードの利用はそれぞれ個別の視聴コード利用回数として記録されます。また、同じ PC の同じブラウザを使用している場合でも、視聴コードの入力を再度促される場合もございますので、ご視聴の際は視聴コードをお手元にご用意ください。

※ このページに掲載の画面は全てサンプルです。実際の画面は変更となる可能性がありますので、予めご了承ください。
一般社団法人日本内部監査協会

動画視聴画面について（テスト視聴用動画）

ご視聴には、「動画視聴サイト上の操作」と「再生音量調整」が必要です。

動画視聴サイト上での操作



関連ファイルダウンロード

- 配信用資料：（画面と同一内容）テスト視聴用動画（3分） pdf(418.55 KB)

テスト視聴用動画

3分

この動画を再生いただくと、音楽が流れます。音量が適切な音量で聴こえ、かつ、動画再生に問題がないことをご自身でご確認ください。

再生時間: 00:25 残り再生時間: 02:35

再生 / 一時停止

再生中の左図のようになり、クリックすると動画再生が一時停止状態となります。

一時停止中は左図のようになり、クリックすると動画再生されます。

再生進捗状況

再生中の時間が表示され、既に再生を済ませた部分が青く、動画再生のためのデータ受信が終わっている部分が灰色で表示されます。視聴したい箇所をクリックすることで再生開始箇所を変更することが可能です。

「全画面表示」

クリックすると、画面いっぱいに動画を表示させることが可能です。解除するには、キーボードの「Esc」キーを押してください。

「設定変更」

再生中の動画の画質、スピード（再生速度）を変更することができます。必要であれば、ご希望の画質・スピードを選び、クリックください。


再生用のコントロールバーが表示されない場合

この辺りにマウスを重ねると自動的に再生用のコントロールバーが表示されます。

再生音量調整

「動画視聴サイト上の操作」で再生音量は最大だが、PC本体の音量はミュートになっているということもあります。必ず、「動画視聴サイト上の操作」と「(PC上の)音量調整」どちらもご確認ください。

「(動画視聴サイト上での)音量調整」



再生中の音量が表示されています。左図は音量0状態。

右図は音量最大状態。

「(PC上の)音量調整」



○部分のスピーカーのアイコンをクリックし、再生デバイス上での音量を調整ください。

再生用デバイスが複数ある場合は○部分の上向き印をクリックし、再生デバイスを選択したうえで適切な再生デバイス上での音量を調整ください。

※ このページに掲載の画面は全てサンプルです。実際の画面は変更となる可能性がありますので、予めご了承ください。
一般社団法人日本内部監査協会

□ 本大会を1つの画面で複数名で視聴することは可能ですか。

視聴コードは受講者毎に異なるコードを送信しております。お手元の視聴コードは受講者ご本人以外のご利用はご遠慮ください。ただし、受講者同士であれば、1つの画面でご視聴いただくことは可能です（**受講者でない方のご視聴は固くお断りします**）。

□ 利用期間内だが手元の視聴コードが使えない。

（受講者でない方の視聴を防ぐため）不正視聴対策を施しております。視聴コードの利用ログにより、本動画配信システムが自動的に当該視聴コードをロックし、視聴コードの利用を一時停止したものと考えます。当方で視聴コードの利用履歴を確認したうえで、使用方法に問題がないことを確認し、視聴コードのロック解除を手動で行いますので、**本動画配信サイトの「お問合せ」フォームより、「お問合せ種別」にて『有料研修会の「視聴コード」について』**を選択のうえ、くわえて、ご自身のご利用中の視聴コードを「お問合せ内容」に明記いただき、**「視聴コードのロック解除」をお申し出ください**。視聴コードのロック解除には数日かかる場合がございますので、予めご了承ください（お問合せの前に、念のため本研修会に対応した正しい視聴コードであることをご確認ください）。

ご質問と回答

□ 受講にあたって Web カメラ・マイクは必要ですか。

本動画配信はリアルタイム配信ではなく、事前に収録した動画を指定日時に配信します。したがって、音声・動画による双方向のやりとりはございませんので、視聴用端末に Web カメラやマイクの接続は不要です。



□ 講演者に質問したい。可能ですか。

可能です。しかし、この動画配信システム上でのお問合せには対応いたしかねますので、講演者へのご質問は、「online-kenshu@iiajapan.com」までメールで、件名「質問 第55回 内部監査推進全国大会」とし、お送りください。また、ご質問には全てに対応できない場合、および、回答に日数がかかる場合があることを予めご了承ください。

□ 何 CPE 単位が取得できますか。また、その証明書を手に入れますか。

本大会にご参加いただいた方には 25CPE 単位付与されます。(オンデマンド配信をふくめた) 全日程終了後、修了証をメールで送信します。そのメールを証明書としてお使いください。

(操作イメージ) 本大会動画を視聴コードを使って視聴した場合の画面例

必要な情報

□視聴ページ URL

□視聴コード

https://iiajapan.bz/campaigns/_2021zen055_phz

①「視聴ページ URL」にアクセスし、動画視聴ページを開く



②視聴コードの入力



*ここで使用している視聴コードの文字列はサンプルです。お手元の「視聴コード」ご案内メール記載の視聴コードをご入力ください。

誤った視聴コードを入力、または、無効な視聴コードを入力して「使用する」ボタンを押した場合、「無効なコードが入力されました」と表示され、視聴コードの認証は完了せず、動画視聴できません。お手元の視聴コードが本大会の視聴コードかどうか、今一度お確かめのうえ、再度ご入力ください。


③視聴コード認証完了

「コードの認証が完了しました。有効期限内に必ずご視聴を終えてください。」と表示され、お使いのブラウザで本視聴コードでの再生が可能になりました。



④視聴したい動画をクリック

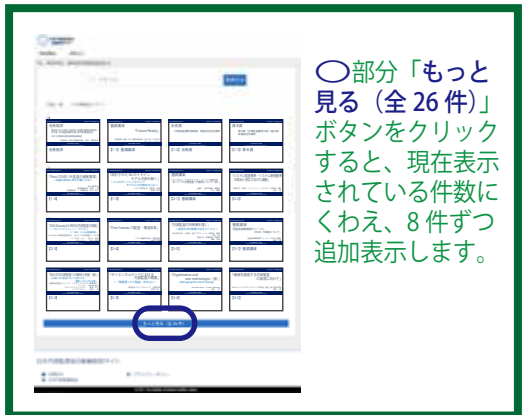
「動画一覧」タブ内に表示された動画の一覧から視聴したい動画をクリックください。



○部分「動画表示部分」にマウスを重ねると、動画再生用のコントロールバーが表示されます。「再生」ボタンをクリックして動画を再生ください。

○部分に「動画一覧ページに戻る」と「次の動画に進む」リンクを用意しておりますので、ご利用ください。

動画一覧に表示されている動画件数を増やすには



○部分「もっと見る (全 26 件)」ボタンをクリックすると、現在表示されている件数にくわえ、8 件ずつ追加表示します。

「第 55 回内部監査推進全国大会」の動画一覧ページが表示されない。

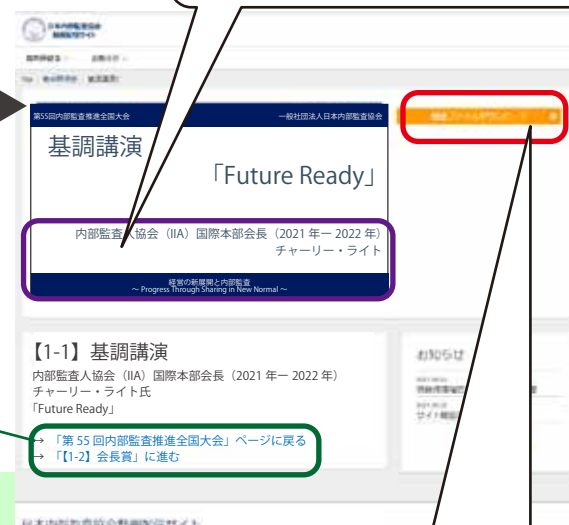
視聴ページ URL にアクセスしたが、「お探しのページが見当たりませんでした。」と表示され、上図のようなページが表示されない。

動画配信サイトのメニューの「有料研修会」をクリックし、有料研修会一覧ページを表示したが、「第 55 回内部監査推進全国大会」が表示されない。

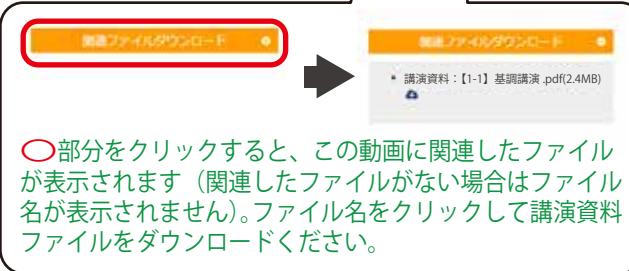
本大会視聴期間以外にアクセスした場合、本大会に関するページは表示されません。

本大会視聴期間

2021年10月4日(月) 10:00 ~
2021年10月17日(日) 16:00



○部分に「第 55 回内部監査推進全国大会」ページに戻る
「[1-2] 会長賞」に進む



○部分をクリックすると、この動画に関連したファイルが表示されます (関連したファイルがない場合はファイル名が表示されません)。ファイル名をクリックして講演資料ファイルをダウンロードください。

※ このページに掲載の画面は全てサンプルです。実際の画面は変更となる可能性がありますので、予めご了承ください。
一般社団法人日本内部監査協会